

# Karta pracy 7

Copyright © SuperKit.pl

ZAWODY - ss. 1 - 4a

 aktor	 artysta malarz
 astronauta	 dyrygent
 fryzjer	 kelner

Copyright © SuperKit.pl

ZAWODY - ss. 1 - 4a

 kierowca	 krawcowa
 kucharz	 lekarz
 listonosz	 marynarz

Copyright © SuperKit.pl

ZAWODY - ss. 1 - 4a

 mechanik	 murarz
 nauczycielka	 naukowiec
 piekarz	 pielęgniarka


Copyright © SuperKit.pl

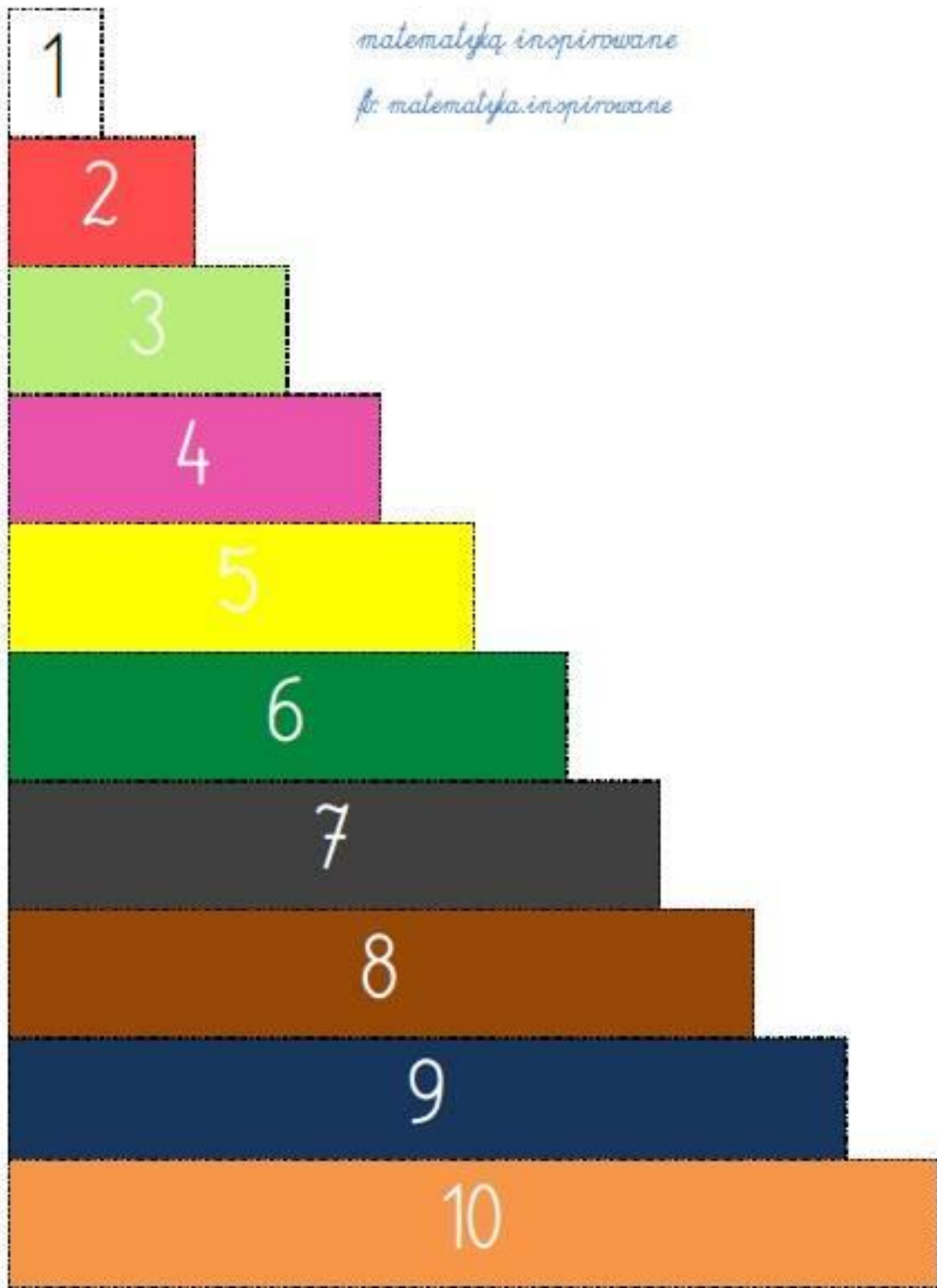
ZAWODY - ss. 1 - 4a

 pilot	 piosenkarka
 policjant	 sekretarka
 rolnik	 sędzia




# Karta pracy 4 i 5






# Karta pracy 10



# LEGO JUNIORS






# Karta pracy 1

szkoła

Czy znasz nazwy tych domów? Napisz je w odpowiednim kwadracie.  
Następnie wytnij dzieci i przyklej każde z nich w miejscu jego zamieszkania.



.....



.....



.....



.....

Imię



## Karta pracy 2

Lala w kapeluszu mieszka na 2 piętrze. To piętro 2.

Lala z kitkami mieszka na 4 piętrze. To piętro 4.

Pan piłka mieszka najniżej ze wszystkich.

Miś mieszka na 6 piętrze.

Gumowa kaczką mieszka na najwyższym piętrze. To piętro 10.

Dinozaur mieszka piętro niżej niż gumowa kaczką.

Auto mieszka na piętrze pomiędzy lalkami.

Bębenek mieszka na 5 piętrze. To piętro 5.

Wiatraczek mieszka na 8 piętrze. To piętro 8.

Lokomotywa mieszka piętro wyżej niż miś.








# Karta pracy 3.


szkola

Poszukaj w gazetach i czasopismach krótkich i długich wyrazów. Każdy z nich przyklej w odpowiadające mu miejsce. Jeśli odważysz się, napisz je ponownie lub wymyśl inne. W którym miejscu napisać/(a)byś swoje imię? Wytnij obydwie rysunki i przyklej je tam, gdzie trzeba, stosownie do ilości liter, jakie zawierają ich nazwy.

## Krótkie




## Długie



Imię



Karta pracy 6

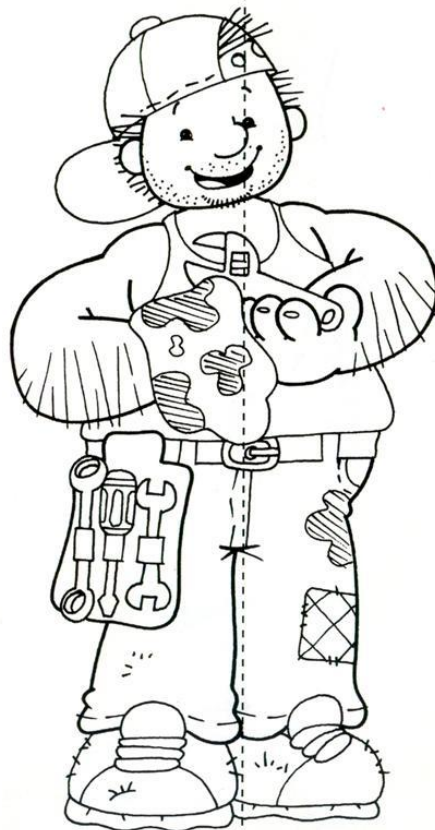


# Karta pracy 9

NAUCZYCIELKA  
Przedszkola

## Polecenie do wykonania:

Czy znasz zawody i zajęcia tych osób? Po pomalowaniu obrazków wytnij je i na innej kartce zbierz poszczególne części.





**Polecenie do wykonania:**

Czy znasz zawody i zajęcia tych osób? Po pomalowaniu obrazków wycinaj je i na innej kartce zbierz poszczególne części.

