

Kwoka i jej dzieci.

Karty pracy: Poniedziałek









© CanStockPhoto.com - csp49764004




Lekkie, gęste pierze - 100% wypełnienia






1. Dokończ rysować fale, wśród których pływały foki.



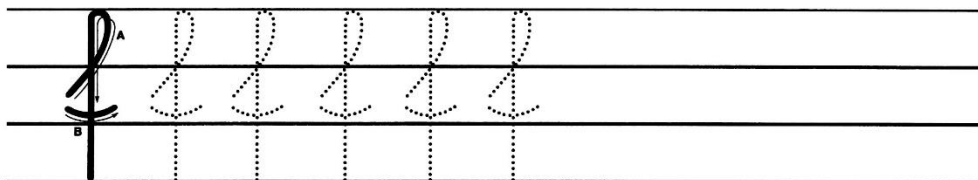
2. Wśród morskich fal odszukaj małe litery f. Napisz je po śladzie niebieskim mazakiem, gdyż głoska *f* jest spółgłoską.




3. Na każdej focie napisz małą literę *f*.



4. Napisz mazakiem małe litery *f*.



5. Pisz ołówkiem małe litery *f*. Możesz jednocześnie śpiewać piosenkę o fokach.

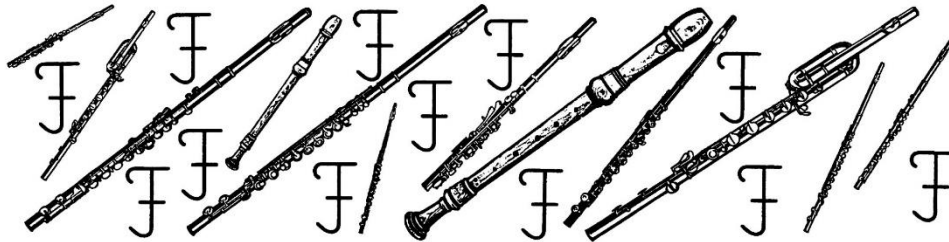


6. Możesz to ćwiczenie powtórzyć w zeszyte.

1. Połącz liniami muzyków z odpowiednimi instrumentami. Który z muzyków jest panem Fabianem?



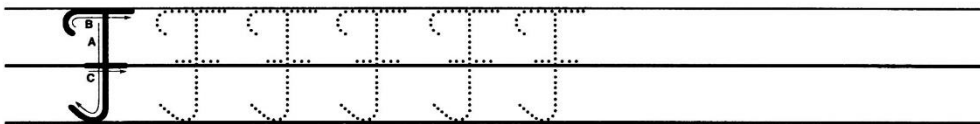
2. Odszukaj wielkie litery F ukryte wśród różnych fletów i napisz je po śladzie. Dlaczego użyjesz koloru niebieskiego?




3. Wpisz w okienka wielkie litery F. Przeczytaj imiona muzyków i nazwy instrumentów.

let     ortepian     agot  
 abian     raneek     eliks

4. Napisz mazakiem wielkie litery F.



5. Pisz ołówkiem wielkie litery F. Możesz przy tym śpiewać piosenkę o panu Fabianie.



6. Możesz to ćwiczenie powtórzyć w zeszytcie.




Handwritten letter 'F' with a top loop and a bottom curve.

Handwritten letter 'K' with a top loop and a bottom curve.


3

4

Karty pracy. WTOREK.



# Krowa






Materiał pochodzi z serwisu [www.mamiamolka.pl](http://www.mamiamolka.pl)



**Karty pracy: CZWARTEK.**











Obrazki do ćwiczeń klasyfikacyjnych „Co jedzą zwierzęta”













