


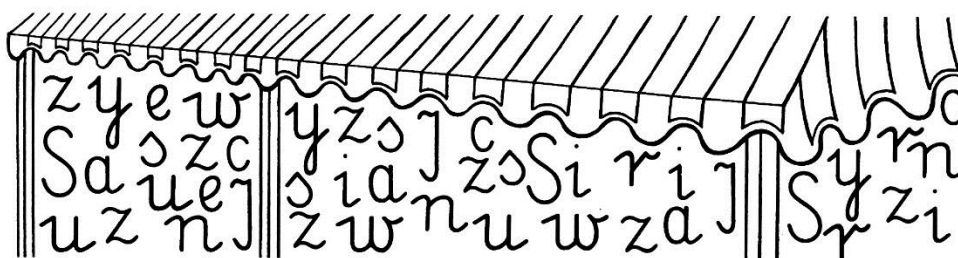
7

7

1. Połącz przedmioty, które tak samo się nazywają. Pokoloruj obrazki.



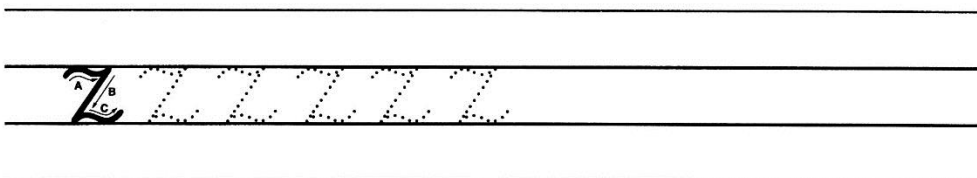
2. W kramie z literkami odszukaj małe litery z. Napisz je po śladzie niebieskim mazakiem, gdyż głoska z jest spółgłoską.




3. Wpisz w okienka małą literę z i przeczytaj wyrazy.

amek     ebra     asuwka  
 egar     abawka     agadka

4. Napisz mazakiem małe litery z.




5. Pisz ołówkiem małe litery z. Możesz przy tym śpiewać piosenkę pt. „Zadanie litery z”.




6. Możesz to ćwiczenie powtórzyć w zeszytcie.


1. Połącz liniami jednakowe zebry. Dorysuj im paski.



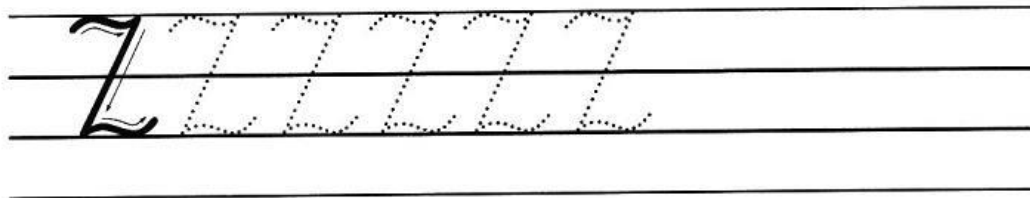
2. Odszukaj ukryte w trawie wielkie litery Z i napisz je po śladzie. Dlaczego użyjesz koloru niebieskiego? Policz litery, a dowiesz się, ile zebr się tu pasło.




3. Napisz wielką literę Z obok tych obrazków, których nazwy zaczynają się głóską z.



4. Napisz mazakiem wielkie litery Z.



5. Pisz ółwkiem wielkie litery Z.



Załącznik nr 2







